

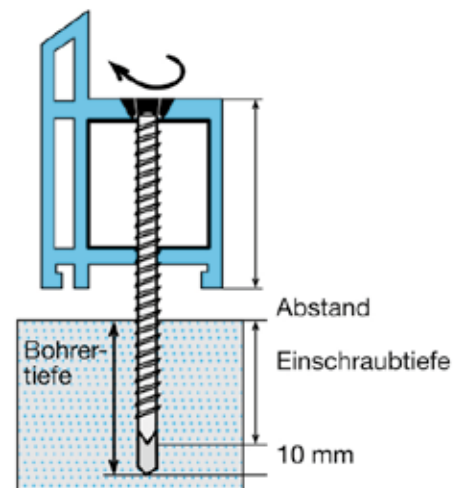
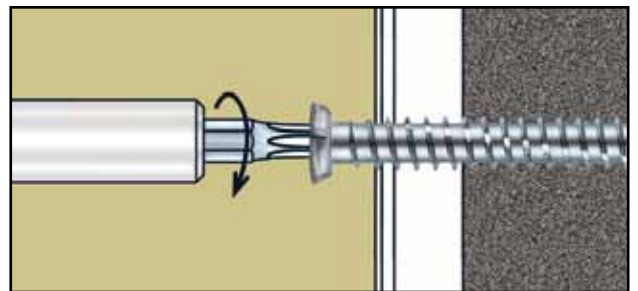
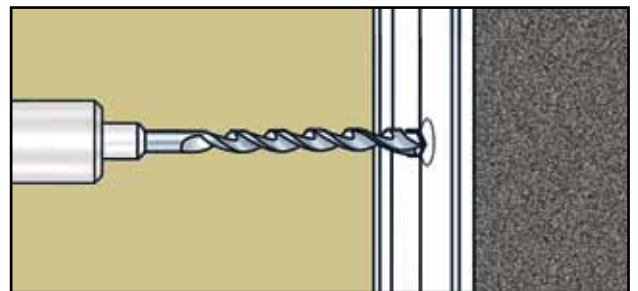
Beton-Rahmenschraube

Senkkopf und Zylinderkopf




Verarbeitung

- Rahmen mit $\varnothing 6,2$ mm vorbohren, Fenster einsetzen und ausrichten
- Verankerungsgrund mit $\varnothing 6,0$ mm vorbohren, Beton Rahmenschrauben einschrauben




Beton-Rahmenschraube

Senkkopf, Stahl einsatzgehärtet



Beton-Rahmenschraube

Zylinderkopf, Stahl einsatzgehärtet



Art.-Nr.	Abmessung (mm)	Antrieb	Kopf-Ø (mm)	VPE
B110061	7,5 x 42	TX30 ●	11	100
B900903	7,5 x 52	TX30 ●	11	100
B900620	7,5 x 62	TX30 ●	11	100
B110062	7,5 x 72	TX30 ●	11	100
B900621	7,5 x 82	TX30 ●	11	100
B110063	7,5 x 92	TX30 ●	11	100
B900896	7,5 x 102	TX30 ●	11	100
B110064	7,5 x 112	TX30 ●	11	100
B900724	7,5 x 122	TX30 ●	11	100
B110065	7,5 x 132	TX30 ●	11	100
B110066	7,5 x 152	TX30 ●	11	100
B110067	7,5 x 182	TX30 ●	11	100
B110068	7,5 x 212	TX30 ●	11	100
B944642	7,5 x 232	TX30 ●	11	100
B944638	7,5 x 252	TX30 ●	11	100
B944643	7,5 x 272	TX30 ●	11	100
B944639	7,5 x 302	TX30 ●	11	100
B944641	7,5 x 342	TX30 ●	11	100
B944644	7,5 x 372	TX30 ●	11	100
B944645	7,5 x 402	TX30 ●	11	100

Art.-Nr.	Abmessung (mm)	Antrieb	Kopf-Ø (mm)	VPE
B110069	7,5 x 42	TX25 ●	7,5	100
B944847	7,5 x 52	TX25 ●	7,5	100
B900905	7,5 x 62	TX25 ●	7,5	100
B110070	7,5 x 72	TX25 ●	7,5	100
B900906	7,5 x 82	TX25 ●	7,5	100
B110071	7,5 x 92	TX25 ●	7,5	100
B900907	7,5 x 102	TX25 ●	7,5	100
B110072	7,5 x 112	TX25 ●	7,5	100
B900725	7,5 x 122	TX25 ●	7,5	100
B110073	7,5 x 132	TX25 ●	7,5	100
B110074	7,5 x 152	TX25 ●	7,5	100
B110075	7,5 x 182	TX25 ●	7,5	100
B110076	7,5 x 212	TX25 ●	7,5	100
B901087	7,5 x 42	TX30 ●	8,5	100
B900023	7,5 x 62	TX30 ●	8,5	100
B900017	7,5 x 72	TX30 ●	8,5	100
B900018	7,5 x 82	TX30 ●	8,5	100
B900019	7,5 x 92	TX30 ●	8,5	100
B900021	7,5 x 102	TX30 ●	8,5	100
B900024	7,5 x 112	TX30 ●	8,5	100
B900020	7,5 x 122	TX30 ●	8,5	100
B900025	7,5 x 132	TX30 ●	8,5	100
B900707	7,5 x 152	TX30 ●	8,5	100
B900383	7,5 x 182	TX30 ●	8,5	100
B901034	7,5 x 212	TX30 ●	8,5	100
B944636	7,5 x 252	TX30 ●	8,5	100
B944637	7,5 x 302	TX30 ●	8,5	100




Fensterbau-Schrauben

Für Holzfenster oder Kunststoff-/Alufenster


Febotec TX 15

Zierkopf, intercoat



Febotec TX 15

Zierkopf, intercoat



Art.-Nr.	Abmessung (mm)	Antrieb	VPE 1	VPE 2
i944847	3,5 x 20	TX15 ●	1000	10000
i111545	4,0 x 25	TX15 ●	1000	10000
i111546	4,0 x 30	TX15 ●	1000	10000
i111547	4,0 x 35	TX15 ●	1000	5000
i111548	4,0 x 40	TX15 ●	1000	5000
i903414	4,5 x 30	TX15 ●	1000	5000
i903413	4,5 x 40	TX15 ●	1000	5000
i903515	5,0 x 25	TX15 ●	1000	5000
i903516	5,0 x 30	TX15 ●	1000	5000
i904009	5,0 x 40	TX15 ●	1000	5000

Befestigung von Beschlägen und Lagern auf Holzprofilen mit reduzierter Spaltwirkung Einsatzbereiche: Holzfenster

- Bohrspitze verhindert das Reißen des Holzes
- Kein Bitwechsel erforderlich
- Bremsrippen stoppen die Schrauben bei einem der Schraube entsprechenden Anzugsmoment
- Alle Schrauben sind durch die Kopfgeometrie optimal auf Ihre Anwendung abgestimmt

Art.-Nr.	Abmessung (mm)	Antrieb	VPE 1	VPE 2
i900463	4,2 x 20	TX15 ●	1000	5000
i900464	4,2 x 13	TX15 ●	1000	5000

Befestigung von Beschlägen oder Bändern mit reduzierter Spaltwirkung Einsatzbereiche: Kunststoff- und Alufenster

- Kein Durchdrehen mehr durch optimales Gewinde
- Kein Bitwechsel erforderlich
- Bremsrippen gewährleisten einen sanften Übergang beim Anschrauben
- Mit Bohrspitze und Grobgewinde
- Drehzahl ca. 200 bis 400 U/min. Kopf 7mm Ø für Beschläge


ACHTUNG:

bei Verwendung von Druckluft-/Akkuschraubern ist unbedingt auf die richtige Drehmomenteinstellung zu achten. Bei falscher Einstellung besteht die Gefahr von Abrissen und überdrehen der Schrauben.



Febotec ALU

Zierkopf, intercoat
mit Bohrspitze und Bremsrippen



Art.-Nr.	Abmessung (mm)	Antrieb	Kopf-Ø (mm)	VPE
i100050	4,2 x 16	TX15 ●	7,0	10000
i100051	4,2 x 19	TX15 ●	7,0	10000
i100052	4,2 x 22	TX15 ●	7,0	10000
i100053	4,2 x 25	TX15 ●	7,0	10000
i100054	4,2 x 30	TX15 ●	7,0	10000
i100055	4,2 x 35	TX15 ●	7,0	10000
i100056	4,2 x 40	TX15 ●	7,0	10000
i944796	4,6 x 10	TX15 ●	8,5	10000
i944811	4,6 x 13	TX15 ●	8,5	10000
i944812	4,6 x 16	TX15 ●	8,5	10000
i944809	4,6 x 19	TX15 ●	8,5	10000
i944810	4,6 x 25	TX15 ●	8,5	10000
i100057	4,6 x 30	TX15 ●	8,5	10000
i100058	4,6 x 40	TX15 ●	8,5	10000

ACHTUNG:

bei Verwendung von Druckluft-/Akkuschraubern ist unbedingt auf die richtige Drehmomenteinstellung zu achten. Bei falscher Einstellung besteht die Gefahr von Abrissen und überdrehen der Schrauben.