

par téléphone +49 2331 6245-444 · par fax au +49 2331 6245-200 · par mail à [technik@eurotec.team](mailto:technik@eurotec.team)

Contactez notre service technique ou utilisez le [service de conception](#) gratuit dans l'onglet service sur notre page d'accueil.

Contact

commerçant: _____	personne chargée de l'exécution: _____
interlocuteur: _____	interlocuteur: _____
E-mail: _____	téléphone: _____
projet de construction: _____	E-mail: _____

Indications concernant le projet de construction

utilisation

(pour la détermination de la charge utile)

- |  |   |   |
|--|---|---|
| <input type="checkbox"/> utilisation privée<br>(proche du sol)                         | <input type="checkbox"/> utilisation privée<br>(terrasses de toit, balcon, loggias) | <input type="checkbox"/> utilisation publique |
| <input type="checkbox"/> système de support surélevé<br>(support sur pieds de réglage) | <input type="checkbox"/> système Stone<br>(assise sur profilés en aluminium)        |   |

longueur côté A: \_\_\_\_\_ m  
(dans le sens de tension du soubassement)

longueur côté B: \_\_\_\_\_ m

entraxe e: \_\_\_\_\_ m  
(écartement du soubassement)

hauteur totale de construction de \_\_\_\_\_ jusqu'à \_\_\_\_\_ mm  
(arête supérieure terrain / plancher terminé / toit arête supérieure revêtement)

utilisation de Nivello 2.0:  oui  non  
(dispositif d'assise comme compensation de pente)

mesure de revêtement \*: \_\_\_\_\_ mm  
(mesure A x mesure B x épaisseur de dalle)


\* Observer les indications du fabricant concernant l'assise des dalles de pierre! L'utilisation de notre système ne dégage pas les planificateurs/les exécutants de leur devoir de s'informer sur les prescriptions du fabricant d'autres produits (utilisés en combinaison avec notre système).

finition de bordure de terrasse:  oui  non

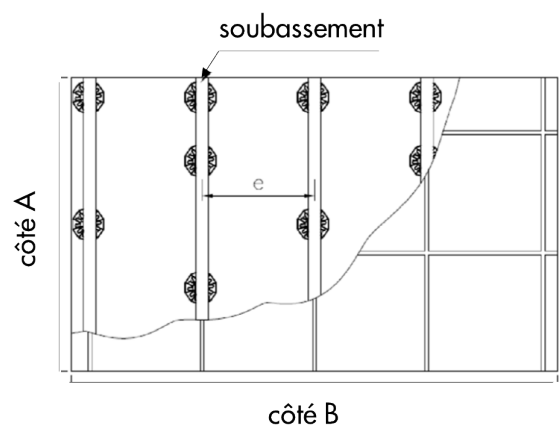
soubassement avec profilé en aluminium



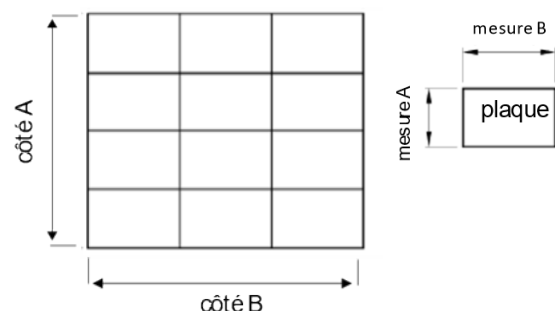
- système de profilé EVO  
60 x 40 x 4000 mm  
larg. x h x L



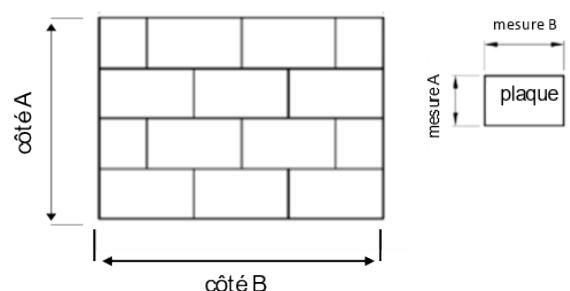
- système de profilé EVO Slim  profilé porteur HKP  
60 x 20 x 4000 mm  60 x 100 x 4000 mm  
larg. x h x L




- liaison croisée



- liaison en mi-quinconce



Esquisse mesures comprises:

A large, empty grid of small squares, intended for drawing a sketch of the stone terrace measurements.