

per Telefon 02331 6245-444 · per Fax an 02331 6245-200 · per Mail an [technik@eurotec.team](mailto:technik@eurotec.team)

Kontaktieren Sie unsere Technikabteilung oder nutzen Sie die kostenlose Berechnungssoftware im Bereich Service auf unserer Homepage: [www.eurotec.team/service](http://www.eurotec.team/service)

**Kontakt**

Händler: \_\_\_\_\_ Ausführer: \_\_\_\_\_

Ansprechpartner: \_\_\_\_\_ Ansprechpartner: \_\_\_\_\_

E-Mail: \_\_\_\_\_ Telefon: \_\_\_\_\_

Bauvorhaben: \_\_\_\_\_ E-Mail: \_\_\_\_\_

**Angaben zum Bauvorhaben**

**Nutzung**

(zur Ermittlung der Nutzlast)

- privat (bodennah)       privat (Dachterrassen, Balkon, Loggien)       öffentlich
- System Stelzlager (Auflagerung auf Verstellfüßen)       Stone-System (Auflagerung auf Alu-Profilen)

Länge Seite A: \_\_\_\_\_ m  
(in Spannrichtung der Unterkonstruktion = UK)

Länge Seite B: \_\_\_\_\_ m  
(in Spannrichtung der Dielen)

Achsabstand e: \_\_\_\_\_ m  
(Abstand der UK)

Gesamtaufbauhöhe von: \_\_\_\_\_ bis \_\_\_\_\_ mm  
(OK Gelände/FFB/Dach ↔ OK Belag)

Einsatz von Nivello 2.0:       Ja       Nein  
(Unterleger als Gefälleausgleich)

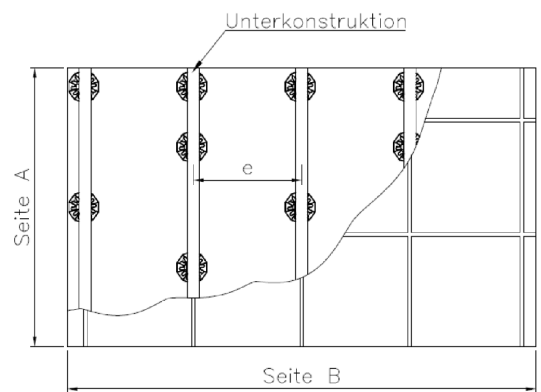
Abmessung Belag\*: \_\_\_\_\_ mm  
(Maße A x Maß B x Plattenstärke)

\* Herstellerangaben zur Auflagerung der Steinplatten beachten! Die Verwendung unseres systems entbindet Planer/Verarbeiter nicht davon, sich über die Herstellervorgaben anderer (zusammen mit unserem System verbauter) Produkte zu informieren.

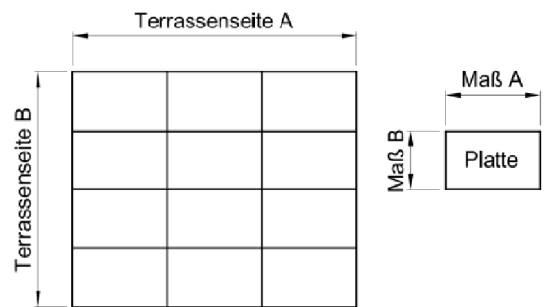
Terrassenrandabschluss:       Ja       Nein

Unterkonstruktion mit Aluminiumprofil

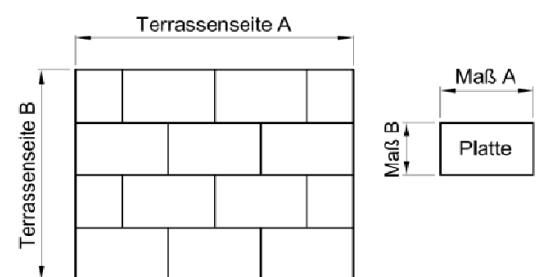
- Systemprofil EVO  
60 x 40 x 4000 mm  
B x H x L
- Systemprofil EVO Slim       Tragprofil HKP  
60 x 20 x 4000 mm      60 x 100 x 4000 mm  
B x H x L      B x H x L




Kreuzverband



Halbverband



Skizze inkl. Maße:

A large, empty grid of small squares, intended for drawing a technical sketch of a wooden terrace with dimensions.