

Por teléfono: +49 (0) 2331 6245-444 · Por fax 02331 6245-200 · Por correo electrónico a [technik@eurotec.team.team](mailto:technik@eurotec.team.team)

Póngase en contacto con nuestro departamento técnico o use el servicio gratuito  
Servicio de diseño en el [área de servicio](#) en nuestra página de inicio.

Contacto

Comerciantes: _____	Ejecutor: _____
Persona de contacto: _____	Persona de contacto: _____
Correo electrónico: _____	Teléfono: _____
Proyecto de construcción: _____	Correo electrónico: _____

Informaciones del Proyecto de construcción

Utilización

(Para determinar la carga útil)

Privado (cerca de la tierra)       Privado (azotea, balcón, logia)       en público

Sistema pedestals (deposición con pedestals)       Sistema piedra (deposición con perfiles de aluminio)

Longitud lado A: \_\_\_\_\_ m  
(en la dirección de sujeción)

Longitud Lado B: \_\_\_\_\_ m

Distancia e de los ejes: \_\_\_\_\_ m

Altura total de la construcción de \_\_\_\_\_ a \_\_\_\_\_ mm

Uso de Nivello 2.0:       Si       No  
(Base para nivelación)

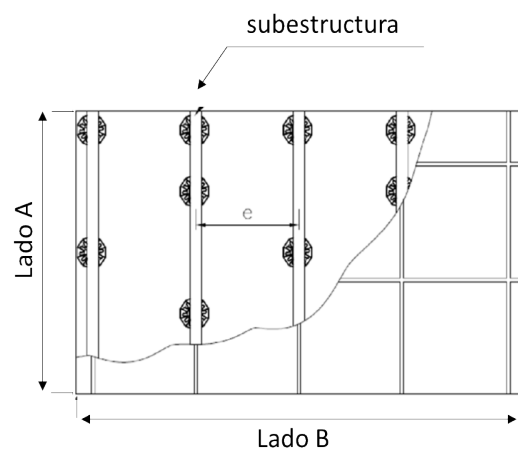
Dimensiones de la cubierta \*: \_\_\_\_\_ mm  
(A x B x espesor)

\* ¡Observe las instrucciones del fabricante para soportar las losas de piedra! El uso nuestro sistema no absuelve a los planificadores / procesadores de hablar sobre Especificaciones del fabricante de otros productos (instalados con nuestro Sistema).

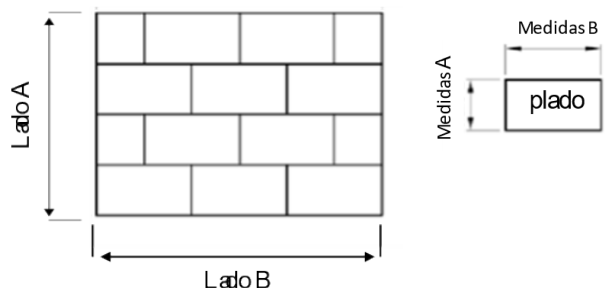
Terminación de borde de terraza:       Si       No

Subestructura con perfil de aluminio:

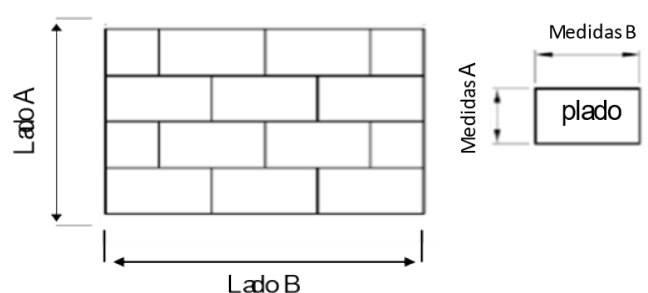
	<input type="checkbox"/> Perfil de Sistema EVO 60 x 40 x 4000 mm A x A x L	
	<input type="checkbox"/> EVO Slim 60 x 20 x 4000 mm A x A x L	<input type="checkbox"/> HKP 60 x 100 x 4000 mm A x A x L




Compuesto cruz



Compuesto



Boceto incluyendo medidas:

A large, empty grid of small squares, intended for drawing a sketch of a stone terrace including measurements.