

Por teléfono: +49 (0) 2331 6245-444 · Por fax 02331 6245-200 · Por correo electrónico a technik@eurotec.team.team

Póngase en contacto con nuestro departamento técnico o use el servicio gratuito
Servicio de diseño en el [área de servicio](#) en nuestra página de inicio.

Contacto

Comerciantes: _____	Ejecutor: _____
Persona de contacto: _____	Persona de contacto: _____
Correo electrónico: _____	Teléfono: _____
Proyecto de construcción: _____	Correo electrónico: _____

Informaciones del Proyecto de construcción

Utilización

(Para determinar la carga útil)

- | | | |
|--|--|-------------------------------------|
| <input type="checkbox"/> Privado
(cerca de la tierra) | <input type="checkbox"/> Privado
(azotea, balcón, logia) | <input type="checkbox"/> en público |
| <input type="checkbox"/> Sistema pedestals
(deposición con pedestals) | <input type="checkbox"/> Sistema piedra
(deposición con perfiles de aluminio) | |

Longitud lado A: _____ m
(en la dirección de sujeción)

Longitud Lado B: _____ m

Distancia e de los ejes: _____ m

Altura total de la construcción de _____ a _____ mm

Uso de Nivello 2.0: Si No
(Base para nivelación)

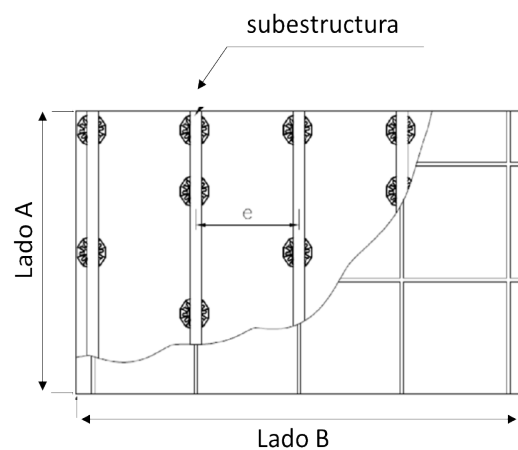
Dimensiones de la cubierta *: _____ mm
(A x B x espesor)

* ¡Observe las instrucciones del fabricante para soportar las losas de piedra! El uso nuestro sistema no absuelve a los planificadores / procesadores de hablar sobre Especificaciones del fabricante de otros productos (instalados con nuestro Sistema).

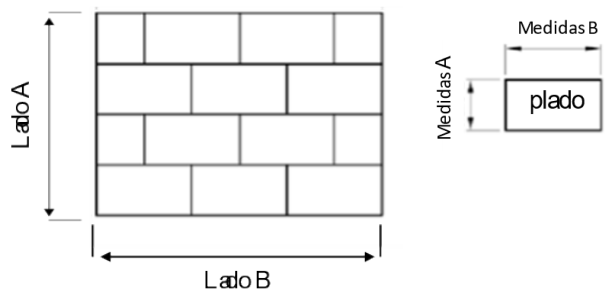
Terminación de borde de terraza: Si No

Subestructura con perfil de aluminio:

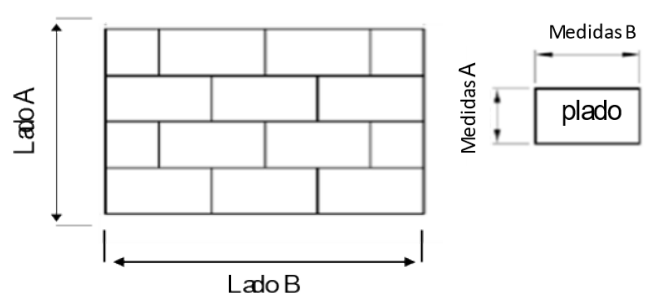
- | | | |
|--|--|---|
| | <input type="checkbox"/> Perfil de Sistema EVO
60 x 40 x 4000 mm
A x A x L | |
| | <input type="checkbox"/> EVO Slim
60 x 20 x 4000 mm
A x A x L | <input type="checkbox"/> HKP
60 x 100 x 4000 mm
A x A x L |




Compuesto cruz



Compuesto



Boceto incluyendo medidas:

A large, empty grid of small squares, intended for drawing a sketch of a stone terrace and including measurements.